




# GIF 开关机说明

**GIF系统出现问题，一般处理方式：重启软件、重启电脑或重启硬件**

**GIF硬件关机：关软件，再关硬件，如右图所示，从上往下依次关闭硬件，关电脑。**

**GIF硬件开机：开硬件，如右图所示，从下往上依次开启硬件，开电脑，开软件。**

**注：GIF系统同过K2电脑控制，软件为GMS3.0，其电脑（球差辅助间K2控制箱内）用户名为：administrator，密码：\$admin**



**GIF控制系统（球差主机室）**



# K2 开关机说明

**K2系统出现问题，一般处理方式：**重启软件、  
重启电脑或重启硬件

**K2 硬件关机：**先关GMS3.0，再关Digitizer，  
3min后关Processor，3min后关TEC Power，  
最后关电脑。

**K2硬件开机：**与关机顺序相反。

**注：**1. K2电脑电脑（球差辅助间K2控制箱内）


用户名为：administrator，密码：\$admin

2. K2 使用时温度为-20 °C，待机温度为20 °C，烘烤温度为50 °C。


其他K2使用操作说明于球差操作说明中可见。



Digitizer  
(球差主机内)



TEC (K2控制器,  
球差辅助间)



Processor (K2控制器, 球差辅助间)